



Petanque

Nøgletal

0,8
procent

på landsplan dyrker idrætten ugentligt

Profil for den typiske udøver



70-79 år



70-79 år

48% **51%**



Folkepensionist

75%



Erhvervsfagligt job

29%

Kønsfordeling



51%



49%

Social sammenhæng og hyppighed



Venner/bekendte


57%

Dyrkes
sjældnere end

1
dag om
måneden

Organisering

59%



I forening

33%



Selvorganiseret

1%

Kommercielt

Top 3 barrierer

1. At jeg har et handicap eller en kronisk sygdom
2. At jeg prioriterer andre fritidsaktiviteter
3. At jeg ofte er for udkørt eller træt

BEVÆGER
DANMARK



Petanque

Nøgletal 15-19 år

Profil for den typiske udøver




50% 50%



Under uddannelse/
går i skole

79%



Ufaglært

100%



udgør
målgruppen af
alle, der dyrker
idrætten på
ugentlig basis

Social sammenhæng og hyppighed



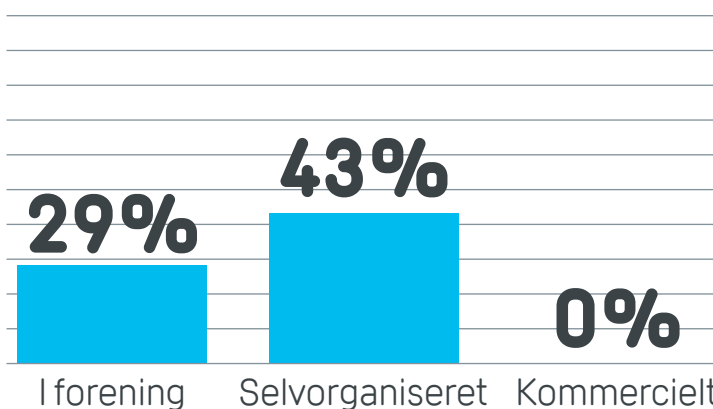
Anden familie (fx
søskende, forældre)

50%

Dyrkes
sjældnere end

1
dag om
måneden

Organisering



Top 3 barrierer

1. At jeg ofte er for udkørt eller træt
2. At jeg prioriterer andre fritidsaktiviteter
3. At jeg prioriterer tid på mit arbejde eller med min familie

BEVÆGER
DANMARK



Petanque

Nøgletal 20-29 år

Profil for den typiske udøver




55% **45%**



I beskæftigelse

52%



Ufaglært

35%



udgør
målgruppen af
alle, der dyrker
idrætten på
ugentlig basis

Social sammenhæng og hyppighed



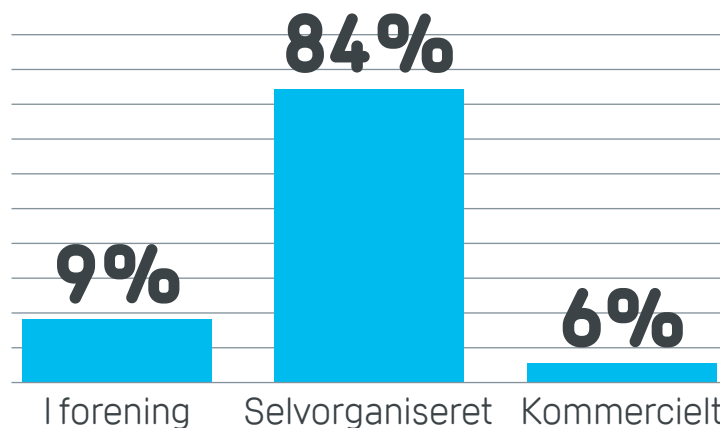
Venner/bekendte

63%

Dyrkes
sjældnere end

1
dag om
måneden

Organisering



Top 3 barrierer

1. At jeg ofte er for udkørt eller træt
2. At jeg prioriterer tid på mit arbejde eller med min familie
3. At de aktiviteter jeg gerne vil gå til, er for dyre

BEVÆGER
DANMARK



Petanque

Nøgletal 30-39 år

Profil for den typiske udøver




70% **30%**



I beskæftigelse

59%



Erhvervsfagligt job

31%



udgør
målgruppen af
alle, der dyrker
idrætten på
ugentlig basis

Social sammenhæng og hyppighed



Venner/bekendte

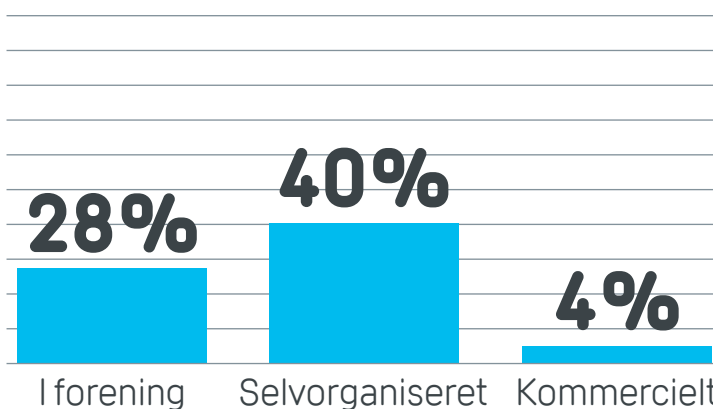
50%

Dyrkes
sjældnere end

1

**dag om
måned**

Organisering



Top 3 barrierer

1. At jeg prioriterer andre fritidsaktiviteter
2. At jeg prioriterer tid på mit arbejde eller med min familie
3. At jeg ofte er for udkørt eller træt

BEVÆGER
DANMARK



Petanque

Nøgletal 40-49 år

Profil for den typiske udøver



58% **42%**



I beskæftigelse

65%



Erhvervsfagligt job

21%



udgør
målgruppen af
alle, der dyrker
idrætten på
ugentlig basis

Social sammenhæng og hyppighed



Venner/bekendte

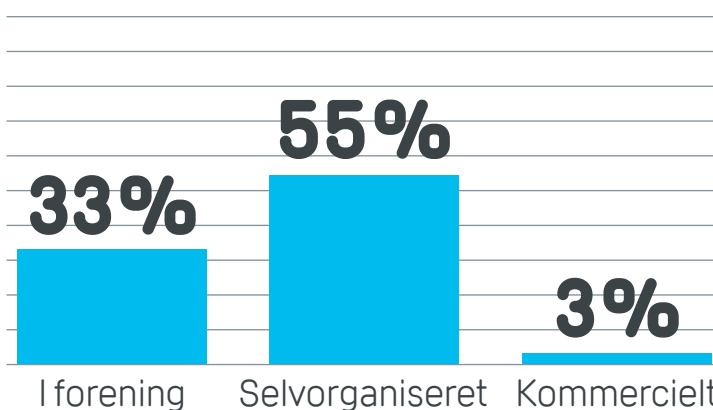
41%

Dyrkes
sjældnere end

1

**dag om
måned**

Organisering



Top 3 barrierer

1. At jeg ofte er for udkørt eller træt
2. At jeg er i dårlig form
3. At jeg prioriterer andre fritidsaktiviteter

BEVÆGER
DANMARK



Petanque

Nøgletal 50-59 år

Profil for den typiske udøver




35% **65%**



I beskæftigelse

84%



Erhvervsfagligt job

30%



udgør
målgruppen af
alle, der dyrker
idrætten på
ugentlig basis

Social sammenhæng og hyppighed



Venner/bekendte

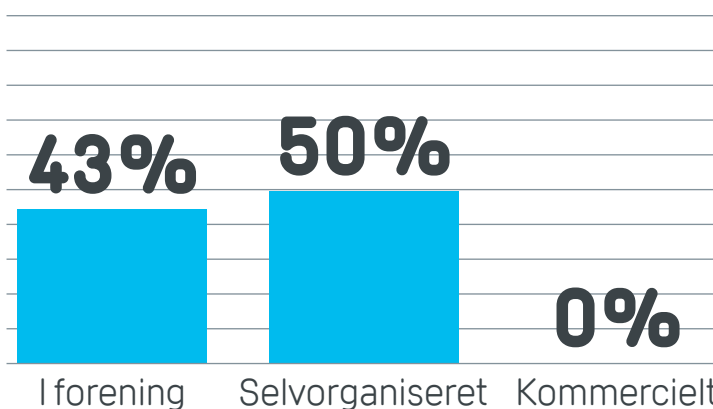
63%

Dyrkes
sjældnere end

1

**dag om
måned**

Organisering



Top 3 barrierer

1. At jeg prioriterer tid på mit arbejde eller med min familie
2. At jeg ofte er for udkørt eller træt
3. At jeg er skadet

BEVÆGER
DANMARK



Petanque

Nøgletal 60-69 år

Profil for den typiske udøver




50% 50%



Folkepensionist

70%



Erhvervsfagligt job

37%



udgør
målgruppen af
alle, der dyrker
idrætten på
ugentlig basis

Social sammenhæng og hyppighed



Venner/bekendte

54%

Dyrkes
sjældnere end

1

**dag om
måneden**

Organisering

66%



I forening

31%



Selvorganiseret

1%

Kommercielt

Top 3 barrierer

1. At jeg har et handicap eller en kronisk sygdom
2. At jeg prioriterer andre fritidsaktiviteter
3. At jeg ofte er for udkørt eller træt

Flere barrierer er vurderet lige så vigtige som top 3. Det skyldes, at data for målgruppen er meget lille.

BEVÆGER
DANMARK



Petanque

Nøgletal 70-79 år

Profil for den typiske udøver



49% **51%**



Folkepensionist

96%



Selvstændig

70%



udgør
målgruppen af
alle, der dyrker
idrætten på
ugentlig basis

Social sammenhæng og hyppighed



Venner/bekendte

58%

Dyrkes oftest

1
dag
om
ugen


Organisering

64%



I forening

28%



Selvorganiseret

0,3%

Kommercielt

Top 3 barrierer

1. At jeg har et handicap eller en kronisk sygdom
2. Andet
3. At jeg ofte er for udkørt eller træt

BEVÆGER
DANMARK



Petanque

Nøgletal 80+ år

Profil for den typiske udøver



60% **40%**



Folkepensionist

93%



Selvstændig

67%



udgør
målgruppen af
alle, der dyrker
idrætten på
ugentlig basis

Social sammenhæng og hyppighed



Venner/bekendte


60%

Dyrkes oftest

1
dag
om
ugen


Organisering

60%



I forening

33%



Selvorganiseret

0%

Kommercielt

Top 3 barrierer

1. At jeg har et handicap eller en kronisk sygdom
2. At jeg prioriterer andre fritidsaktiviteter
3. Andet

BEVÆGER
DANMARK