



Bordtennis

Nøgletal



på landsplan
dyrker idrætten
ugentligt

Kønsfordeling



Profil for den typiske udøver



15-19 år

20%



15-19 år

31%



I beskæftigelse

39%



Job efter mellemlang
videregående
uddannelse

33%

Top 3 motiver

1. Fordi jeg godt kan lide aktiviteten
2. For at være sammen med andre
3. For at konkurrere med mig selv eller andre

Social sammenhæng og hyppighed



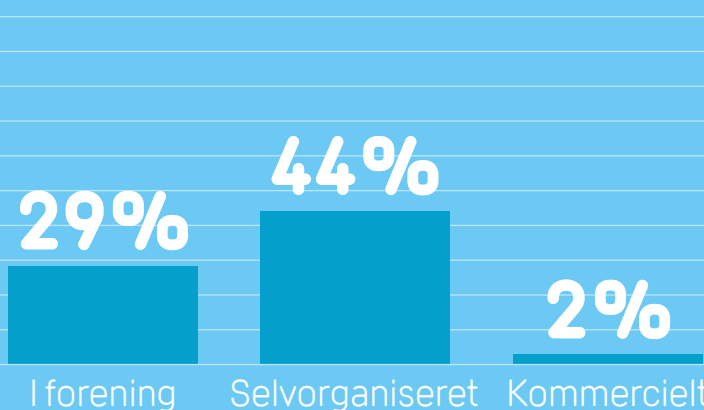
Venner/bekendte

50%

Dyrkes
sjældnere end

1
dag om
måneden

Organisering



Top 3 barrierer

1. At jeg prioriterer tid på mit arbejde eller med min familie
2. At jeg ofte er for udkørt eller træt
3. At jeg prioriterer andre fritidsaktiviteter

BEVÆGER
DANMARK



Bordtennis

Nøgletal 15-19 år

24
procent

udgør målgruppen af alle, der dyrker idrætten på ugentlig basis

Profil for den typiske udøver




59% 41%



Under uddannelse/
går i skole

91%



Ufaglært

67%

Top 3 motiver

1. For at være sammen med andre
2. Fordi jeg godt kan lide aktiviteten
3. For at konkurrere med mig selv eller andre

Social sammenhæng og hyppighed



Venner/bekendte

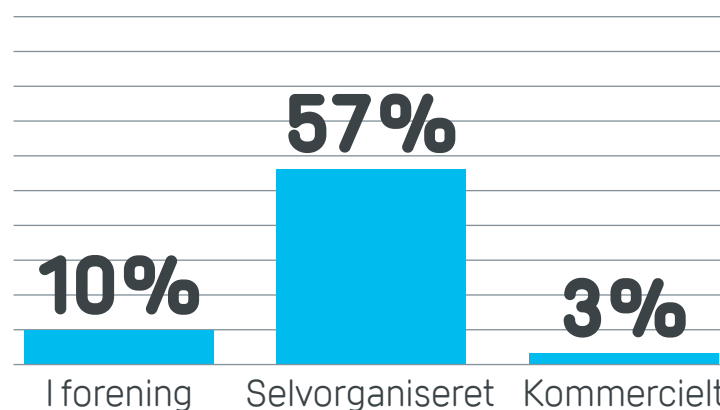
74%

Dyrkes
sjældnere end

1

dag om
måneden

Organisering



Top 3 barrierer


1. At jeg ofte er for udkørt eller træt
2. At jeg prioriterer andre fritidsaktiviteter
3. At jeg prioriterer tid på mit arbejde eller med min familie

BEVÆGER
DANMARK



Bordtennis

Nøgletal 20-29 år



udgør målgruppen af alle, der dyrker idrætten på ugentlig basis

Profil for den typiske udøver




67% 33%



Under uddannelse/
går i skole

50%



Ufaglært

45%

Top 3 motiver

1. For at være sammen med andre
2. Fordi jeg godt kan lide aktiviteten
3. For at konkurrere med mig selv eller andre

Social sammenhæng og hyppighed



Venner/bekendte

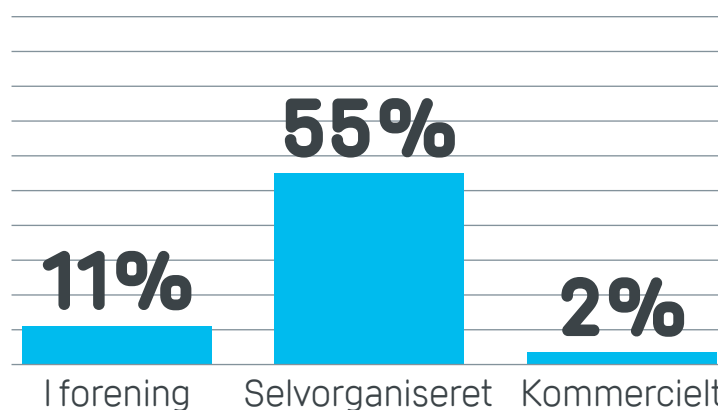
59%

Dyrkes
sjældnere end

1

dag om
måneden

Organisering



Top 3 barrierer

1. At jeg ofte er for udkørt eller træt
2. At jeg prioriterer tid på mit arbejde eller med min familie
3. At jeg prioriterer andre fritidsaktiviteter

BEVÆGER
DANMARK



Bordtennis

Nøgletal 30-39 år



udgør målgruppen af alle, der dyrker idrætten på ugentlig basis

Profil for den typiske udøver




74% 26%



I beskæftigelse

74%



Job efter mellemlang uddannelse

36%

Top 3 motiver

1. For at være sammen med andre
2. Fordi jeg godt kan lide aktiviteten
3. For at konkurrere med mig selv eller andre

Social sammenhæng og hyppighed



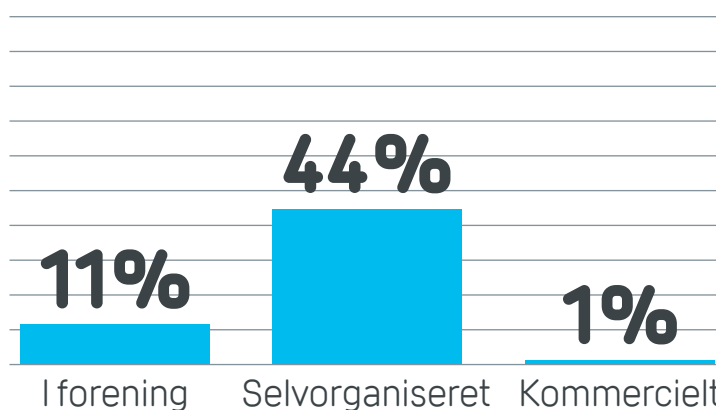
Venner/bekendte

41%

Dyrkes sjældnere end

1
dag om
måneden

Organisering



Top 3 barrierer


1. At jeg prioriterer tid på mit arbejde eller med min familie
2. At jeg ofte er for udkørt eller træt
3. At jeg prioriterer andre fritidsaktiviteter

BEVÆGER
DANMARK



Bordtennis

Nøgletal 40-49 år



udgør målgruppen af alle, der dyrker idrætten på ugentlig basis

Profil for den typiske udøver




69% 31%



I beskæftigelse

86%



Job efter mellemlang uddannelse

33%

Top 3 motiver

1. Fordi jeg godt kan lide aktiviteten
2. For at være sammen med andre
3. Fordi aktiviteten passer godt ind i min hverdag

Social sammenhæng og hyppighed



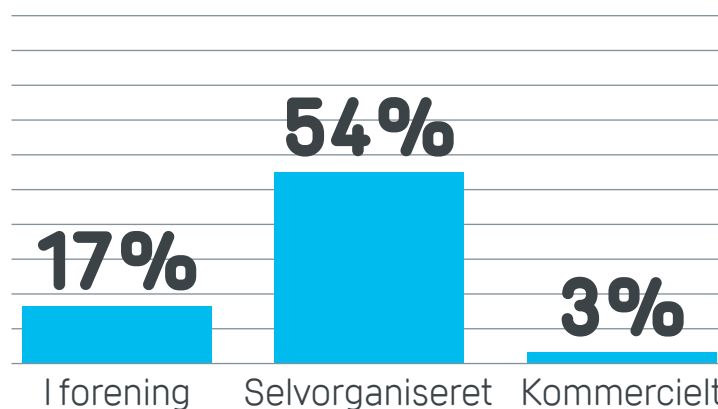
Barn/børn

57%

Dyrkes sjældnere end

1 dag om måneden

Organisering



Top 3 barrierer

1. At jeg prioriterer tid på mit arbejde eller med min familie
2. At jeg ofte er for udkørt eller træt
3. At det tager for lang tid

BEVÆGER DANMARK



Bordtennis

Nøgletal 50-59 år

10
procent

udgør målgruppen af alle, der dyrker idrætten på ugentlig basis

Profil for den typiske udøver



71%




29%



I beskæftigelse

86%



Job efter mellemlang uddannelse

39%

Top 3 motiver

1. Fordi jeg godt kan lide aktiviteten
2. For at være sammen med andre
3. For at gøre noget godt for mig selv

Social sammenhæng og hyppighed



Venner/bekendte

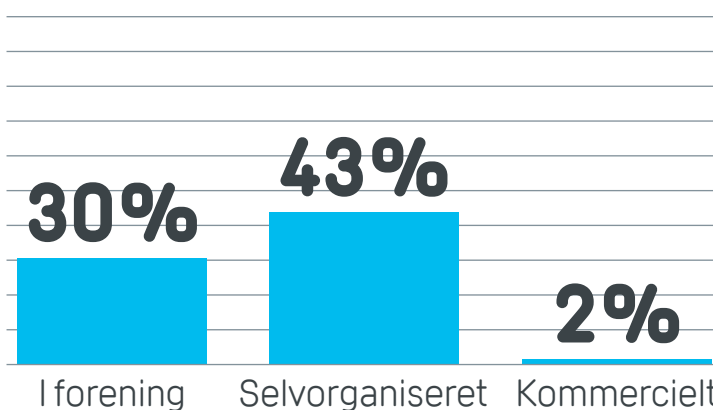
36%

Dyrkes sjældnere end

1

dag om måneden

Organisering



Top 3 barrierer

1. At jeg prioriterer tid på mit arbejde eller med min familie
2. At jeg ofte er for udkørt eller træt
3. At det tager for lang tid

BEVÆGER
DANMARK



Bordtennis

Nøgletal 60-69 år

13
procent

udgør målgruppen af alle, der dyrker idrætten på ugentlig basis

Profil for den typiske udøver




73% 27%



Folkepensionist

59%



Job efter mellemlang uddannelse

37%

Top 3 motiver

1. Fordi jeg godt kan lide aktiviteten
2. For at være sammen med andre
3. For at gøre noget godt for mig selv

Social sammenhæng og hyppighed



Venner/bekendte

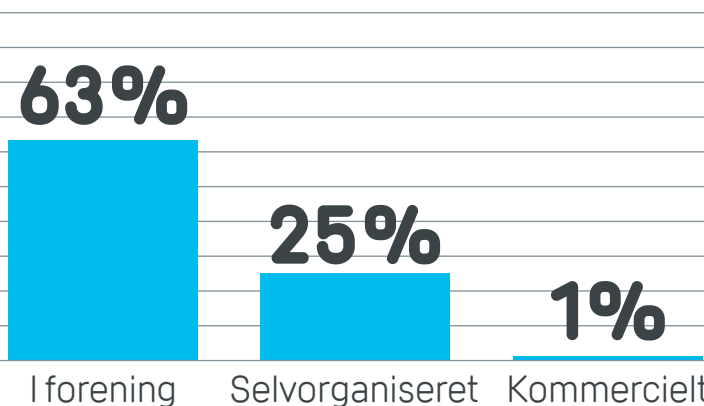
41%

Dyrkes sjældnere end

1

dag om måneden

Organisering



Top 3 barrierer


1. At jeg prioriterer tid på mit arbejde eller med min familie
2. At jeg er skadet
3. At det tager for lang tid

BEVÆGER
DANMARK



Bordtennis

Nøgletal 70-79 år



udgør målgruppen af alle, der dyrker idrætten på ugentlig basis

Profil for den typiske udøver




80% 20%



Folkepensionist

94%



Job efter mellemlang uddannelse

50%

Top 3 motiver

1. Fordi jeg godt kan lide aktiviteten
2. For at vedligeholde eller forbedre min sundhed (fx helbred, fysisk form)
3. For at gøre noget godt for mig selv

Social sammenhæng og hyppighed



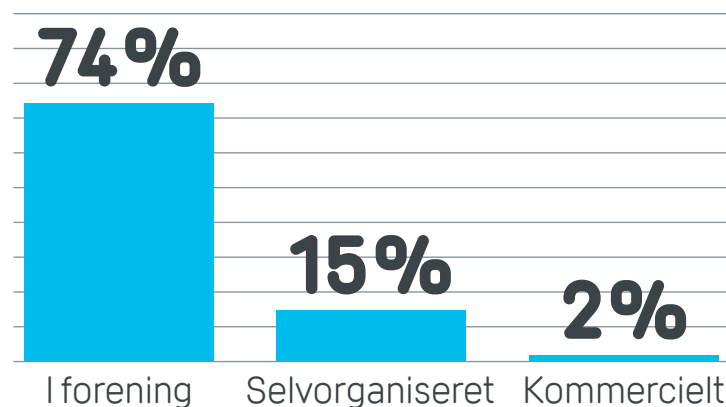
Venner/bekendte

46%

Dyrkes oftest

1
dag
om
ugen

Organisering



Top 3 barrierer

1. Andet
2. At jeg prioriterer andre fritidsaktiviteter
3. At jeg har et handicap eller en kronisk sygdom



Bordtennis

Nøgletal 80+ år

2
procent

udgør målgruppen af alle, der dyrker idrætten på ugentlig basis

Profil for den typiske udøver




89% 11%



Folkepensionist

92%



Job efter lang uddannelse

100%

Top 3 motiver

1. Fordi jeg godt kan lide aktiviteten
2. For at vedligeholde eller forbedre min sundhed (fx helbred, fysisk form)
3. For at gøre noget godt for mig selv

Social sammenhæng og hyppighed



Ægtefælle/partner/
kæreste


56%

Dyrkes oftest

1
dag
om
ugen

Organisering

77%



I forening

20%



Selvorganiseret

0%

Kommercielt

Top 3 barrierer

1. Andet
2. At jeg har et handicap eller en kronisk sygdom
3. At jeg er bekymret for at blive skadet

BEVÆGER
DANMARK