



Bowling og keglespil

Nøgletal

1
procent

på landsplan dyrker idrætten ugentligt

Profil for den typiske udøver



70-79 år



70-79 år

36% 35%



Folkepensionist

57%



Erhvervsfagligt
job

36%

Kønsfordeling



63%



37%

Social sammenhæng og hyppighed



Venner/bekendte

53%

Dyrkes
sjældnere end

1
dag om
måneden

Organisering

56%



I forening

26%



Selvorganiseret

3%

Kommercielt

Top 3 barrierer

1. At jeg prioriterer tid på mit arbejde eller med min familie
2. At jeg ofte er for udkørt eller træt
3. At jeg prioriterer andre fritidsaktiviteter

BEVÆGER
DANMARK



Bowling og keglespil

Nøgletal 15-19 år

Profil for den typiske udøver




57% **43%**



Under uddannelse/
går i skole

86%



Ufaglært

58%



udgør
målgruppen af
alle, der dyrker
idrætten på
ugentlig basis

Social sammenhæng og hyppighed



Venner/bekendte

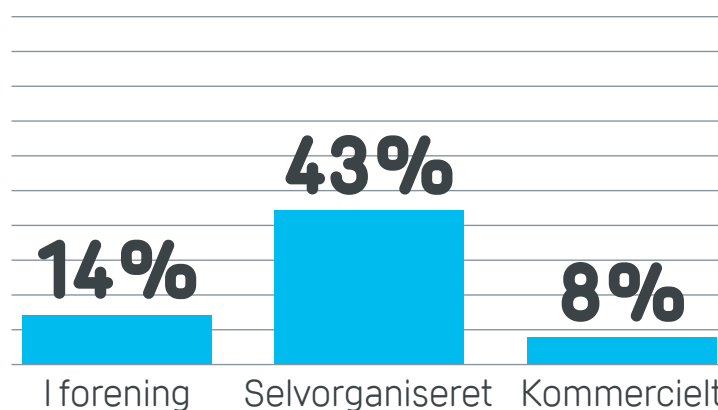
60%

Dyrkes
sjældnere end

1

**dag om
måneden**

Organisering



Top 3 barrierer

1. At jeg ofte er for udkørt eller træt
2. At jeg prioriterer tid på mit arbejde eller med min familie
3. At jeg prioriterer andre fritidsaktiviteter

BEVÆGER
DANMARK



Bowling og keglespil

Nøgletal 20-29 år

Profil for den typiske udøver



59% **41%**



I beskæftigelse

41%



Ufaglært

42%



udgør
målgruppen af
alle, der dyrker
idrætten på
ugentlig basis

Social sammenhæng og hyppighed



Venner/bekendte

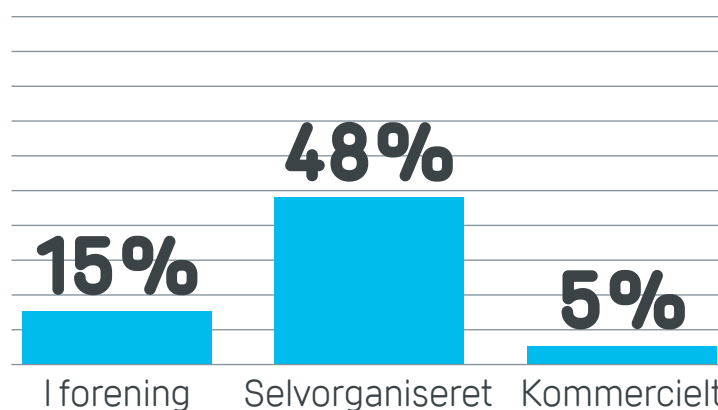
62%

Dyrkes
sjældnere end

1

**dag om
måneden**

Organisering



Top 3 barrierer

1. At jeg prioriterer tid på mit arbejde eller med min familie
2. At jeg ofte er for udkørt eller træt
3. At de aktiviteter jeg gerne vil gå til, er for dyre

BEVÆGER
DANMARK



Bowling og keglespil

Nøgletal 30-39 år

Profil for den typiske udøver




70% **30%**



I beskæftigelse

61%



Erhvervsfagligt job

35%



udgør
målgruppen af
alle, der dyrker
idrætten på
ugentlig basis

Social sammenhæng og hyppighed



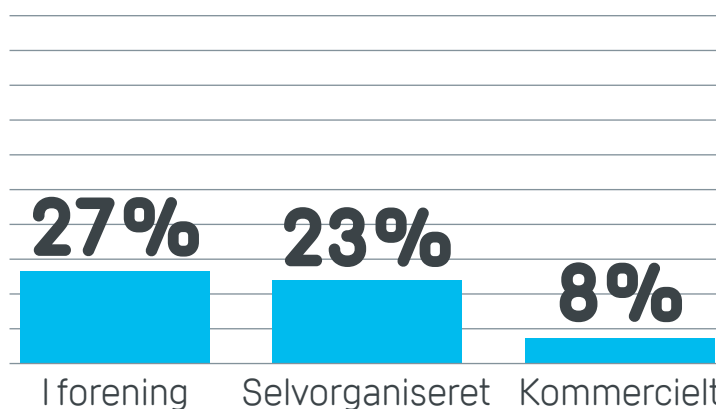
Venner/bekendte

48%

Dyrkes
sjældnere end

1
dag om
måneden

Organisering



Top 3 barrierer

1. At jeg prioriterer tid på mit arbejde eller med min familie
2. At jeg ofte er for udkørt eller træt
3. At jeg prioriterer andre fritidsaktiviteter

BEVÆGER
DANMARK



Bowling og keglespil

Nøgletal 40-49 år

Profil for den typiske udøver




62% **38%**



I beskæftigelse

77%



Erhvervsfagligt job

33%



5
procent

udgør målgruppen af alle, der dyrker idrætten på ugentlig basis

Social sammenhæng og hyppighed



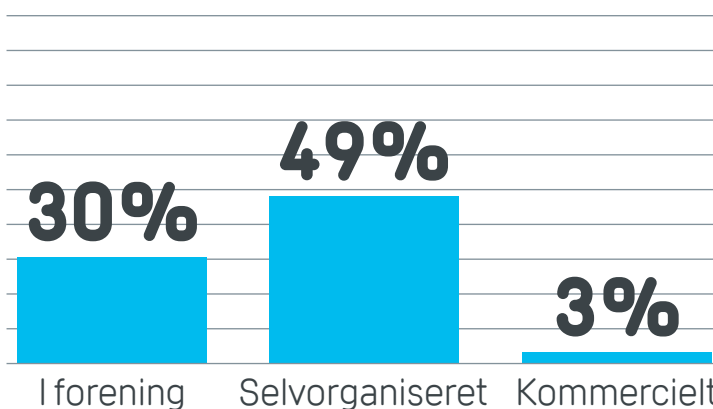
Venner/bekendte

42%

Dyrkes sjældnere end

1
dag om måneden

Organisering



Top 3 barrierer

1. At jeg prioriterer tid på mit arbejde eller med min familie
2. At jeg ofte er for udkørt eller træt
3. At jeg prioriterer andre fritidsaktiviteter

BEVÆGER
DANMARK



Bowling og keglespil

Nøgletal 50-59 år

Profil for den typiske udøver



61%



39%




I beskæftigelse

80%



Erhvervsfagligt job

47%



udgør målgruppen af alle, der dyrker idrætten på ugentlig basis

Social sammenhæng og hyppighed



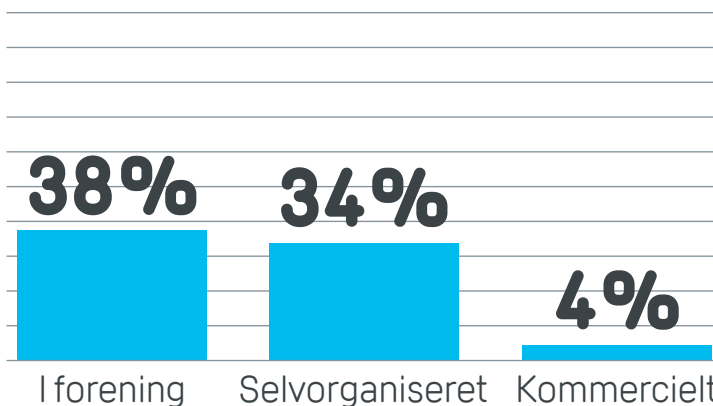
Venner/bekendte

36%

Dyrkes sjældnere end

1 dag om måneden

Organisering



Top 3 barrierer

1. At jeg prioriterer tid på mit arbejde eller med min familie
2. At jeg ofte er for udkørt eller træt
3. At jeg prioriterer andre fritidsaktiviteter

BEVÆGER DANMARK



Bowling og keglespil

Nøgletal 60-69 år

Profil for den typiske udøver



62% **38%**



Folkepensionist

69%



Erhvervsfagligt job

35%



udgør målgruppen af alle, der dyrker idrætten på ugentlig basis

Social sammenhæng og hyppighed



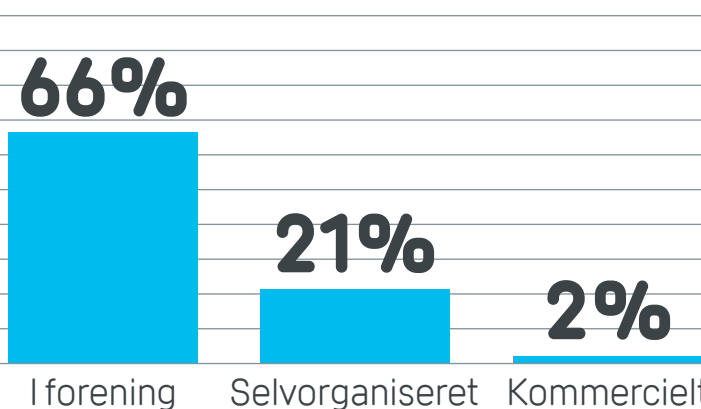
Venner/bekendte

53%

Dyrkes sjældnere end

1
dag om måneden

Organisering



Top 3 barrierer

1. At jeg ofte er for udkørt eller træt
2. At jeg har et handicap eller en kronisk sygdom
3. At jeg prioriterer tid på mit arbejde eller med min familie

BEVÆGER
DANMARK



Bowling og keglespil

Nøgletal 70-79 år

Profil for den typiske udøver



63% **37%**




Folkepensionist

95%



Selvstændig

82%



udgør
målgruppen af
alle, der dyrker
idrætten på
ugentlig basis

Social sammenhæng og hyppighed



Venner/bekendte


58%

Dyrkes oftest

1
dag
om
ugen

Organisering

77%



I forening

17%



Selvorganiseret

2%

Kommercielt

Top 3 barrierer

1. At jeg prioriterer andre fritidsaktiviteter
2. At jeg har et handicap eller en kronisk sygdom
3. Andet

BEVÆGER
DANMARK



Bowling og keglespil

Nøgletal 80+ år

Profil for den typiske udøver



67% 33%



Folkepensionist

92%



Selvstændig

100%



udgør målgruppen af alle, der dyrker idrætten på ugentlig basis

Social sammenhæng og hyppighed



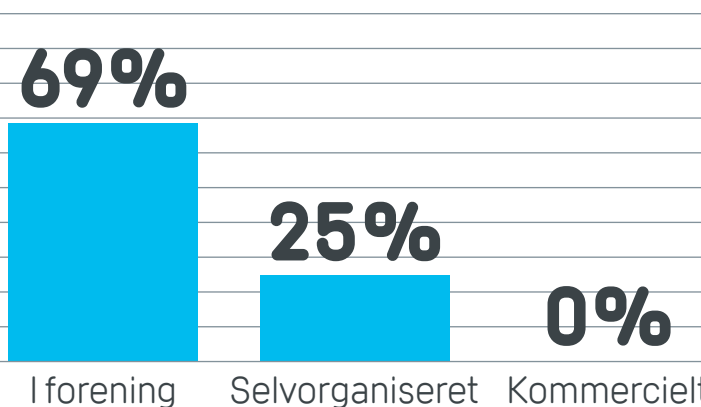
Ægtefælle/partner/
kæreste

56%

Dyrkes oftest

1
dag
om
ugen

Organisering



Top 3 barrierer

1. At jeg har et handicap eller en kronisk sygdom
2. Andet
3. At jeg prioriterer andre fritidsaktiviteter

BEVÆGER
DANMARK