



Billard, pool og snooker

Nøgletal

0,7
procent

på landsplan dyrker idrætten ugentligt

Profil for den typiske udøver



20-29 år



15-19 år

18% 32%



I beskæftigelse

35%



Ufaglært

31%

Kønsfordeling



78%



22%

Social sammenhæng og hyppighed



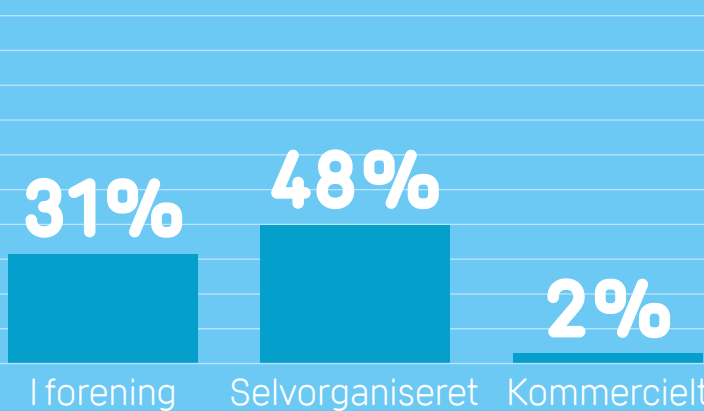
Venner/bekendte

70%

Dyrkes
sjældnere end

1
dag om
måneden

Organisering



Top 3 barrierer

1. At jeg ofte er for udkørt eller træt
2. At jeg prioriterer tid på mit arbejde eller med min familie
3. At jeg prioriterer andre fritidsaktiviteter

BEVÆGER
DANMARK



Billard, pool og snooker

Nøgletal 15-19 år

Profil for den typiske udøver




66% **34%**



Under uddannelse/
går i skole

86%



Ufaglært

75%



udgør
målgruppen af
alle, der dyrker
idrætten på
ugentlig basis

Social sammenhæng og hyppighed



Venner/bekendte

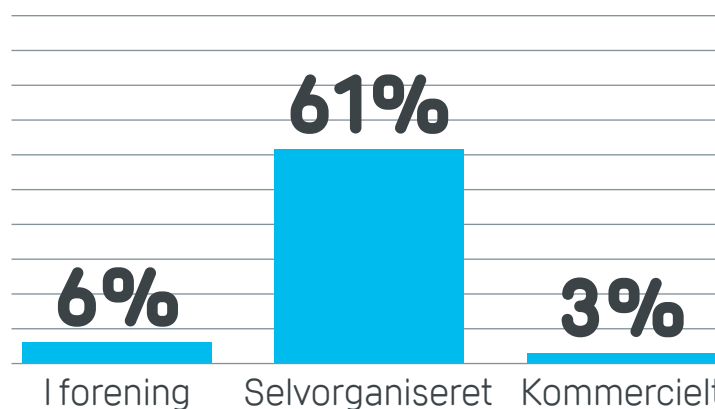
79%

Dyrkes
sjældnere end

1

**dag om
måneden**

Organisering



Top 3 barrierer

1. At jeg ofte er for udkørt eller træt
2. At jeg prioriterer andre fritidsaktiviteter
3. At jeg prioriterer tid på mit arbejde eller med min familie

BEVÆGER
DANMARK



Billard, pool og snooker

Nøgletal 20-29 år

Profil for den typiske udøver



71%




29%



I beskæftigelse

44%



Ufaglært

51%



udgør målgruppen af alle, der dyrker idrætten på ugentlig basis

Social sammenhæng og hyppighed



Venner/bekendte

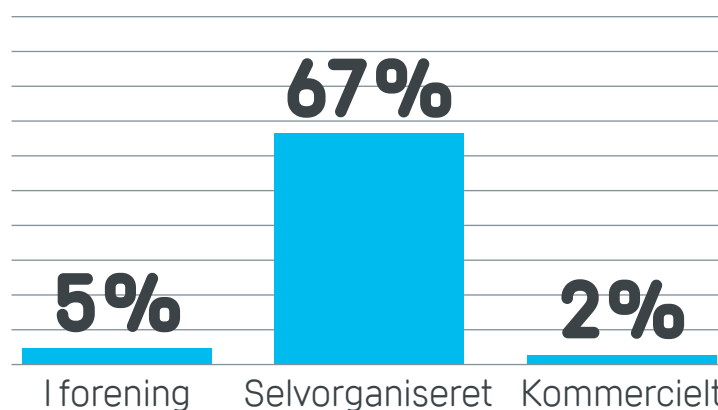
75%

Dyrkes sjældnere end

1

dag om måneden

Organisering



Top 3 barrierer

1. At jeg prioriterer tid på mit arbejde eller med min familie
2. At jeg ofte er for udkørt eller træt
3. At jeg prioriterer andre fritidsaktiviteter

BEVÆGER DANMARK



Billard, pool og snooker

Nøgletal 30-39 år

Profil for den typiske udøver



78% **22%**



I beskæftigelse

70%



Job efter mellemlang uddannelse

32%



udgør målgruppen af alle, der dyrker idrætten på ugentlig basis

Social sammenhæng og hyppighed



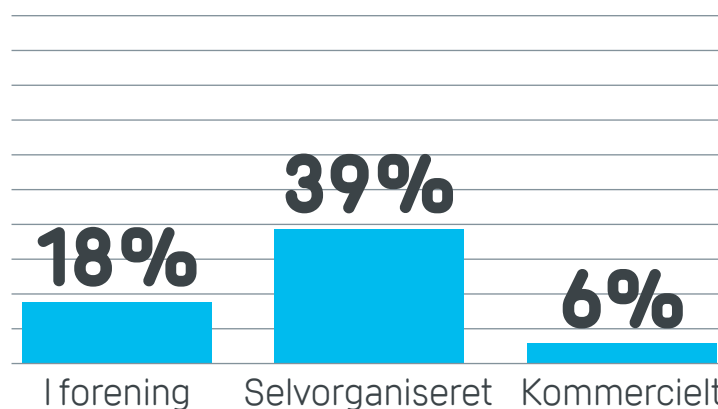
Venner/bekendte

53%

Dyrkes sjældnere end

1
dag om måneden

Organisering



Top 3 barrierer

1. At jeg ofte er for udkørt eller træt
2. At jeg prioriterer tid på mit arbejde eller med min familie
3. At jeg er i dårlig form

BEVÆGER
DANMARK



Billard, pool og snooker

Nøgletal 40-49 år

Profil for den typiske udøver




77% **23%**



I beskæftigelse

75%



Erhvervsfagligt job

36%



udgør målgruppen af alle, der dyrker idrætten på ugentlig basis

Social sammenhæng og hyppighed



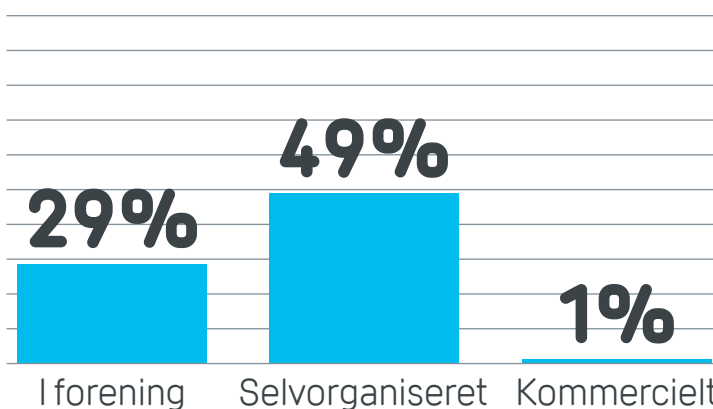
Venner/bekendte

64%

Dyrkes sjældnere end

1
dag om måneden

Organisering



Top 3 barrierer

1. At jeg prioriterer tid på mit arbejde eller med min familie
2. At jeg prioriterer andre fritidsaktiviteter
3. At jeg er i dårlig form

BEVÆGER
DANMARK



Billard, pool og snooker

Nøgletal 50-59 år

Profil for den typiske udøver




78% **22%**



I beskæftigelse

84%



Ufaglært

26%



udgør
målgruppen af
alle, der dyrker
idrætten på
ugentlig basis

Social sammenhæng og hyppighed



Venner/bekendte

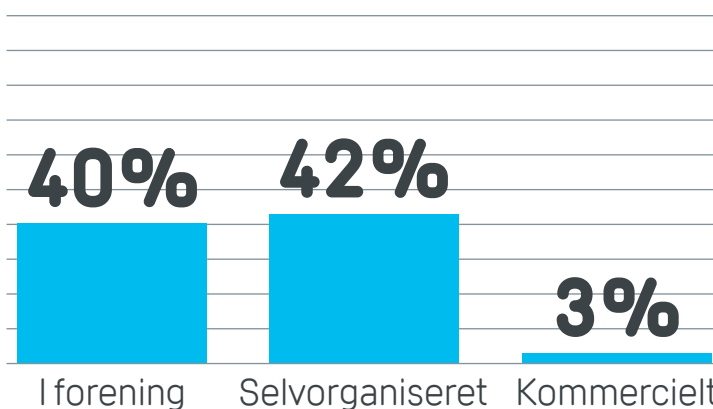
60%

Dyrkes
sjældnere end

1

**dag om
måneden**

Organisering



Top 3 barrierer

1. At jeg ofte er for udkørt eller træt
2. At jeg prioriterer andre fritidsaktiviteter
3. At jeg prioriterer tid på mit arbejde eller med min familie

BEVÆGER
DANMARK



Billard, pool og snooker

Nøgletal 60-69 år

Profil for den typiske udøver




88% **12%**



Folkepensionist

56%



Erhvervsfagligt job

40%



udgør målgruppen af alle, der dyrker idrætten på ugentlig basis

Social sammenhæng og hyppighed



Venner/bekendte

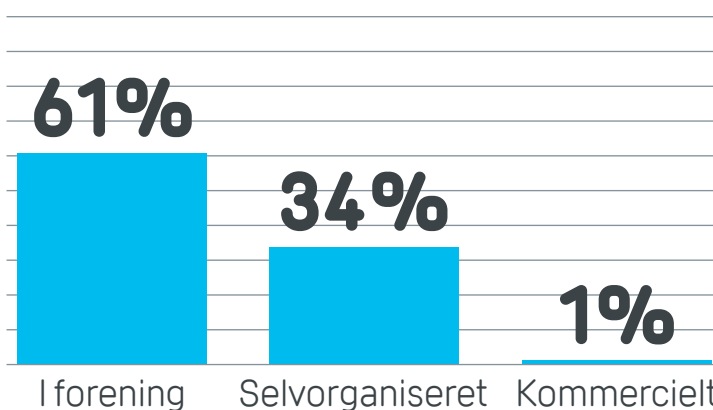
66%

Dyrkes sjældnere end

1

dag om måneden

Organisering



Top 3 barrierer

1. At jeg har et handicap eller en kronisk sygdom
2. At jeg prioriterer tid på mit arbejde eller med min familie
3. At jeg ofte er for udkørt eller træt

BEVÆGER
DANMARK



Billard, pool og snooker

Nøgletal 70-79 år

Profil for den typiske udøver



90% 10%



Folkepensionist

92%



Selvstændig

44%



udgør målgruppen af alle, der dyrker idrætten på ugentlig basis

Social sammenhæng og hyppighed



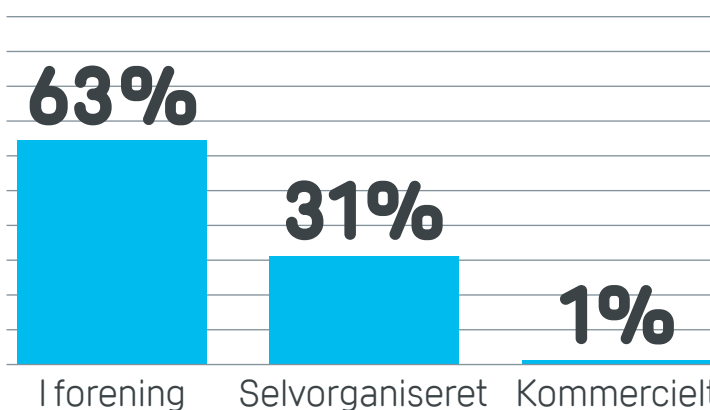
Venner/bekendte

75%

Dyrkes oftest

1 dag om ugen

Organisering



Top 3 barrierer

1. At jeg prioriterer andre fritidsaktiviteter
2. Andet
3. At jeg har et handicap eller en kronisk sygdom

BEVÆGER DANMARK



Billard, pool og snooker

Nøgletal 80+ år

Profil for den typiske udøver



98%

2%



Folkepensionist

98%



udgør målgruppen af alle, der dyrker idrætten på ugentlig basis

Social sammenhæng og hyppighed



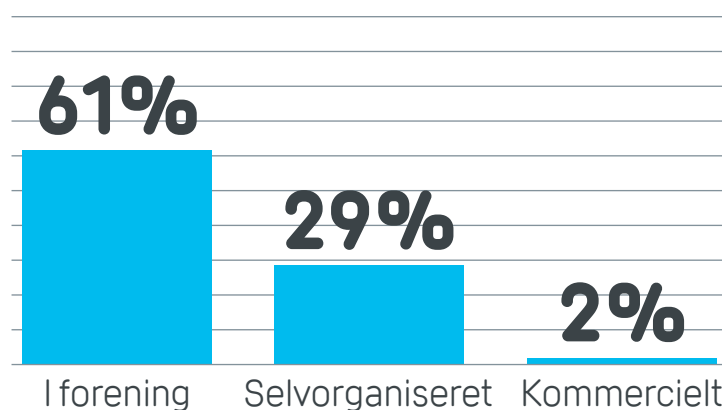
Venner/bekendte

64%

Dyrkes oftest

1 dag om ugen

Organisering



Top 3 barrierer

1. At jeg har et handicap eller en kronisk sygdom
2. At jeg prioriterer andre fritidsaktiviteter
3. Andet

BEVÆGER DANMARK