



# Skateboard

## Nøgletal

**0,3**  
procent

på landsplan  
dyrker idrætten  
ugentligt

### Kønsfordeling



### Profil for den typiske udøver



15-19 år



15-19 år

**38%** **59%**



Under uddannelse/  
går i skole

**56%**



Ufaglært

**34%**

### Top 3 motiver

1. Fordi jeg godt kan lide aktiviteten
2. Fordi jeg godt kan lide aktiviteten
3. For at være sammen med andre

### Social sammenhæng og hyppighed



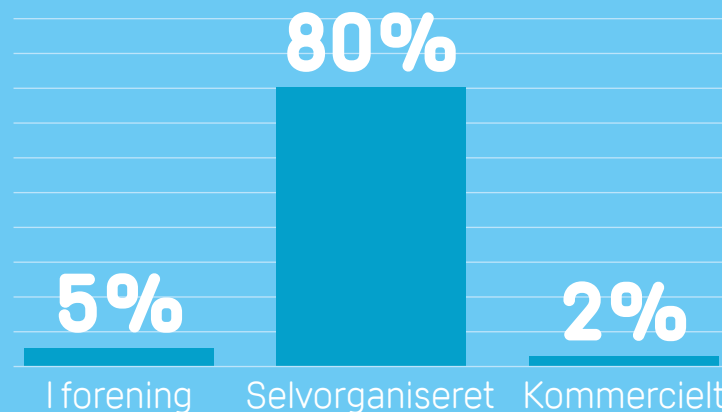
Venner/bekendte

**54%**

Dyrkes  
sjældnere end

**1**  
dag om  
måneden

### Organisering



### Top 3 barrierer


1. At jeg ofte er for udkørt eller træt
2. At jeg prioriterer tid på mit arbejde eller med min familie
3. At jeg prioriterer andre fritidsaktiviteter

BEVÆGER  
DANMARK



# Skateboard

## Nøgletal 15-19 år



udgør målgruppen af alle, der dyrker idrætten på ugentlig basis

### Profil for den typiske udøver



61%




39%



Under uddannelse/  
går i skole

90%



Ufaglært

64%

### Top 3 motiver

1. Fordi jeg godt kan lide aktiviteten
2. For at blive bedre til aktiviteten
3. For at være sammen med andre

### Social sammenhæng og hyppighed



Venner/bekendte

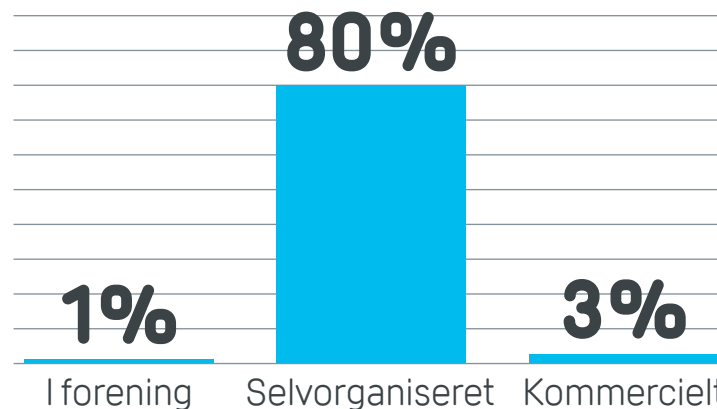
70%

Dyrkes  
sjældnere end

1

dag om  
måneden

### Organisering



### Top 3 barrierer

1. At jeg ofte er for udkørt eller træt
2. At jeg prioriterer andre fritidsaktiviteter
3. At jeg prioriterer tid på mit arbejde eller med min familie

BEVÆGER  
DANMARK



# Skateboard

## Nøgletal 20-29 år

**32**  
procent

udgør målgruppen af alle, der dyrker idrætten på ugentlig basis

### Profil for den typiske udøver




**78%** **22%**



Under uddannelse/  
går i skole

**49%**



Ufaglært

**60%**

### Top 3 motiver

1. Fordi jeg godt kan lide aktiviteten
2. For at blive bedre til aktiviteten
3. For at gøre noget godt for mig selv

### Social sammenhæng og hyppighed



Dyrkes oftest alene

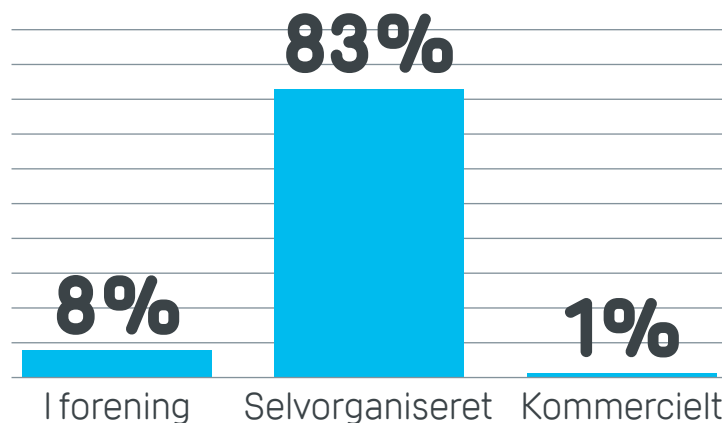
**56%**

Dyrkes  
sjældnere end

**1**

**dag om  
måneden**

### Organisering



### Top 3 barrierer

1. At jeg ofte er for udkørt eller træt
2. At jeg prioriterer tid på mit arbejde eller med min familie
3. At jeg prioriterer andre fritidsaktiviteter

BEVÆGER  
DANMARK



# Skateboard

## Nøgletal 30-39 år

12  
procent

udgør målgruppen af alle, der dyrker idrætten på ugentlig basis

### Profil for den typiske udøver




75% 25%



I beskæftigelse

77%



Job efter mellemlang uddannelse

33%

### Top 3 motiver

1. Fordi jeg godt kan lide aktiviteten
2. For at blive bedre til aktiviteten
3. For at gøre noget godt for mig selv

### Social sammenhæng og hyppighed



Dyrkes oftest alene

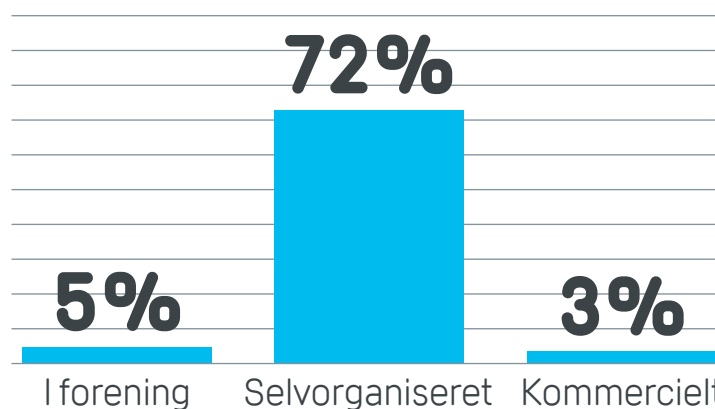
44%

Dyrkes sjældnere end

1

dag om måneden

### Organisering



### Top 3 barrierer

1. At jeg prioriterer tid på mit arbejde eller med min familie
2. At jeg ofte er for udkørt eller træt
3. At de aktiviteter jeg gerne vil gå til, er for dyre

BEVÆGER  
DANMARK



# Skateboard

## Nøgletal 40-49 år



udgør målgruppen af alle, der dyrker idrætten på ugentlig basis

### Profil for den typiske udøver




84% 16%



I beskæftigelse

84%



Job efter mellemlang uddannelse

33%

### Top 3 motiver

1. Fordi jeg godt kan lide aktiviteten
2. For at blive bedre til aktiviteten
3. Fordi aktiviteten passer godt ind i min hverdag

### Social sammenhæng og hyppighed



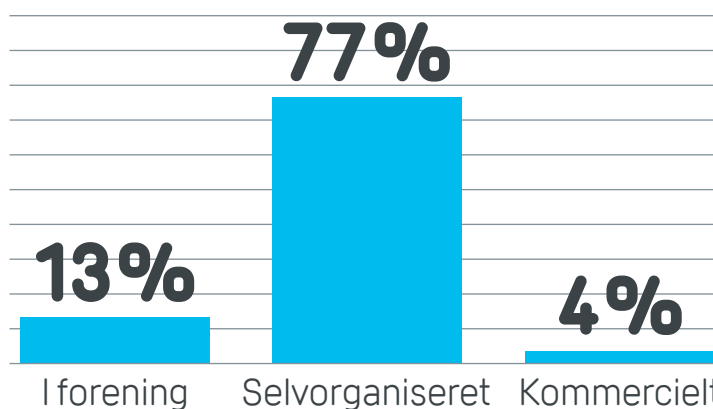
Barn/børn

63%

Dyrkes sjældnere end

1  
dag om  
måneden

### Organisering



### Top 3 barrierer

1. At jeg prioriterer tid på mit arbejde eller med min familie
2. At det tager for lang tid
3. At jeg ofte er for udkørt eller træt

BEVÆGER  
DANMARK



# Skateboard

## Nøgletal 50-59 år

3  
procent

udgør målgruppen af alle, der dyrker idrætten på ugentlig basis

### Profil for den typiske udøver



86% 14%



I beskæftigelse

79%



Selvstændig

36%

### Top 3 motiver

1. Fordi jeg godt kan lide aktiviteten
2. For at gøre noget godt for mig selv
3. For at blive bedre til aktiviteten

### Social sammenhæng og hyppighed



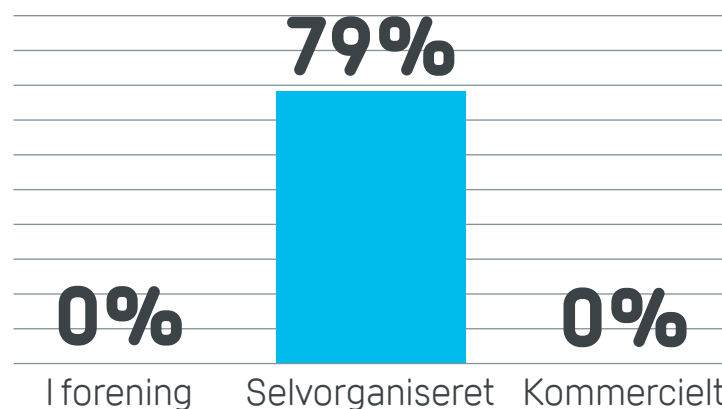
Dyrkes oftest alene

71%

Dyrkes sjældnere end

1  
dag om  
måneden

### Organisering



### Top 3 barrierer

1. At jeg prioriterer tid på mit arbejde eller med min familie
2. At jeg prioriterer andre fritidsaktiviteter
3. At jeg ofte er for udkørt eller træt

BEVÆGER  
DANMARK



# Skateboard

## Nøgletal 60-69 år

### Profil for den typiske udøver



100% 0%



Førtidspensionist

100%

0,2  
procent

udgør  
målgruppen af  
alle, der dyrker  
idrætten på  
ugentlig basis

### Social sammenhæng og hyppighed



Venner/bekendte

100%

Dyrkes oftest

1-3  
dage  
om  
ugen

### Organisering

0%

I forening

0%

Selvorganiseret

0%

Kommercielt