

NOTAT

23. NOVEMBER 2023
DIF LEDELSESSEKRETARIAT



FRIVILLIGE PÅ IDRÆTSOMRÅDET I 2022 FRA KULTURVANEUNDERSØGELSEN

Væsentlige fund

- I 2022 (3. kvartal 2022 – 2. kvartal 2023) var 10% af befolkningen frivillig på idrætsområdet. Det er en stigning på ét procentpoint fra 2021, hvor 9% af befolkningen var frivillig på idrætsområdet.
- Idrætsområdet er det område, hvor den største del af befolkningen laver frivilligt arbejde.
- Det frivillige engagement er i 2022 for størstedelen af aldersgrupperne og blandt både mænd og kvinder tilbage på samme niveau eller højere end før covid-19 pandemien.
- I alle år fra 2018 til 2022 er mænd bedst repræsenteret i det frivillige arbejde på idrætsområdet. I 2022 var 13% mænd frivillige på idrætsområdet. For kvinder var det 8%.
- Personer mellem 35-54 år var i alle år fra 2018 til 2022 bedst repræsenteret i det frivillige arbejde på idrætsområdet.
- I 2022 var 29% af de frivillige på idrætsområdet mellem 35-54 år. Det er en stigning fra 26% i 2021.
- Fra 2021 til 2022 steg andelen af kvinder over 45 år markant blandt de frivillige på idrætsområder. Omvendt faldt andelen af frivillige kvinder under 45 år i samme periode.

Baggrund

Notatet giver et overblik over den generelle udvikling i frivilligt arbejde på idrætsområdet fra 2018 til 2022 ud fra Kulturvaneundersøgelsen¹. Frivilligt arbejde på idrætsområdet omfatter både frivillige i foreninger under DIF, DGI, DFIF og kommercielle aktører, der anvender frivillige i arbejdet på idrætsområdet. Det frivillige arbejde omfatter alle former for frivilligt arbejde, dvs. både løbende engagement og episodisk frivillighed.

Andelen af frivillige er lidt (hhv. 2 og 3 pct. point) lavere end hvad VIVE og Epinion finder i deres seneste frivillighedsundersøgelser. Det kan skyldes, at resultater fra frivillighedsundersøgelser kan overvurdere det faktiske frivillige engagement, da der typisk er en bias hos respondenterne i retning af, at det er de frivillige, som

PROTEKTOR
HENDES MAJESTÆT DRONNINGEN

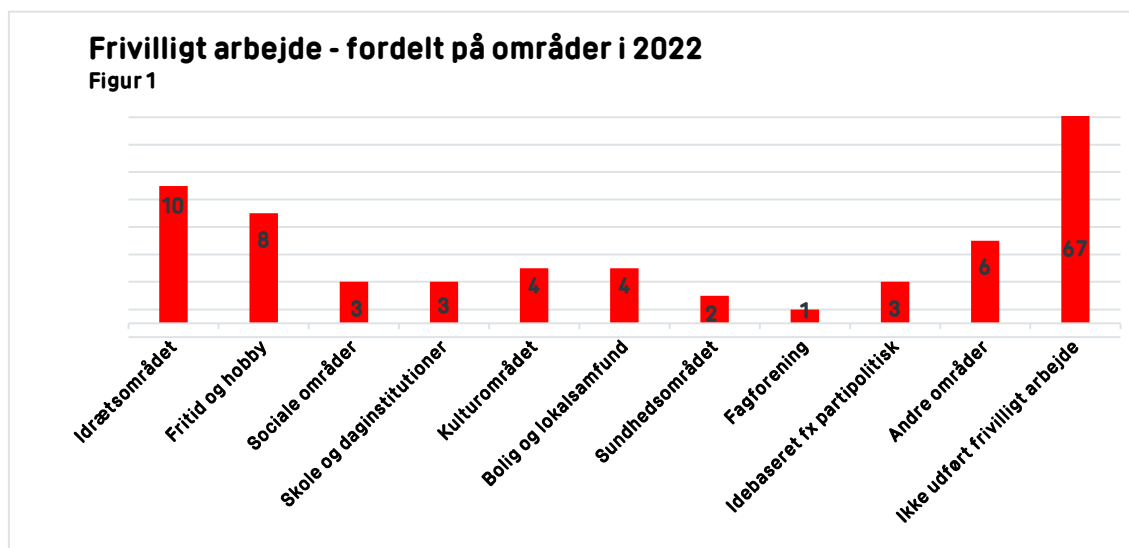
¹Data er hentet fra www.danmarksstatistik.dk Kulturvaneundersøgelse i statistikken KVARFR4

svarer på frivillighedsundersøgelser. Kulturvaneundersøgelsen er meget bred og omhandler meget andet end frivilligt arbejde. Derfor er de 12/13 pct. formentlig en anelse overvurderet i forhold til befolkningen som helhed.

Notatet præsenterer, hvordan aldersgrupper samt kønnene er repræsenteret i det frivillige arbejde på idrætsområdet i de pågældende år og senest opgjort i 2022.

Resultater

Figur 1 viser at 10% af befolkningen var frivillige på Idrætsområdet i 2022 (3. kvartal 2022 - 2. kvartal 2023). Idrætsområdet var i 2022 det område, hvor flest personer lavede frivilligt arbejde.



SIDE 2 AF 7

Til sammenligning, er det sammenlignelige Fritid - og hobbyområde det næststørste område for frivilligt arbejde med en procentvisandel på 8% af befolkningen. Undersøgelsen viser også, at hele 67% af befolkningen ikke har lavet frivilligt arbejde i 2022.

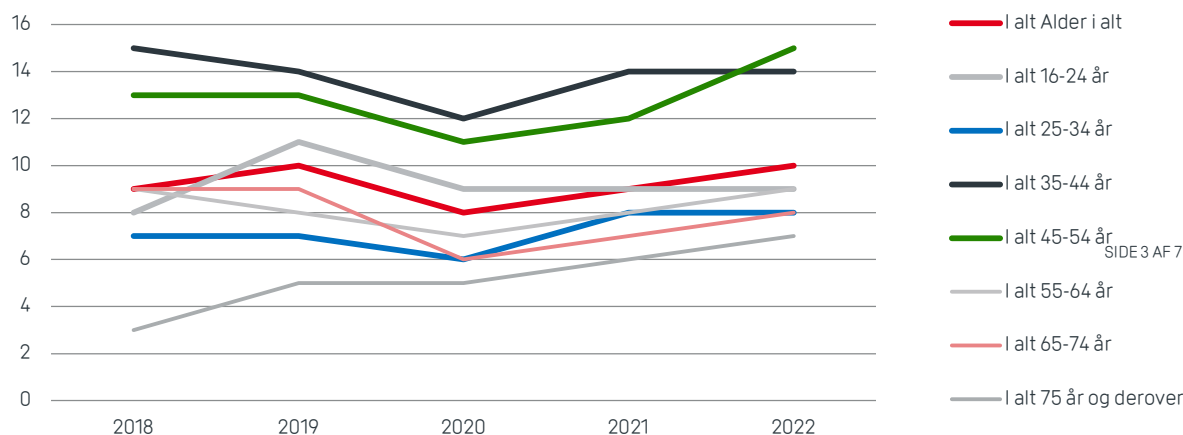
Figur 2² viser, at det er personer mellem 35 år og 54 år, der er bedst repræsenteret blandt de frivillige på idrætsområdet. Fra 2018 til 2022 er mellem 23-29% af de frivillige på idrætsområdet i denne aldersgruppe. I 2022 er det helt konkret de 45-

² Data er hentet fra www.danmarksstatistik.dk Kulturvaneundersøgelse i statistikken KVARFR4

54-årige, der topper statistikken med en repræsentation på 15% af de frivillige på idrætsområdet.

Frivilligt arbejde på idrætsområdet

Figur 2



I den yngre del af befolkningen er det den helt unge kategori som er mellem 16 og 24 år, der igennem alle år fra 2018 til 2022 er bedst repræsenteret blandt de frivillige på idrætsområdet. Denne unge aldersgruppe ramte i 2019 den højeste andel med 11%, hvor det i 2022 var 9% af de frivillige på idrætsområdet. For de 25-34-årige var andelen i det seneste opgjorte år på 8%.

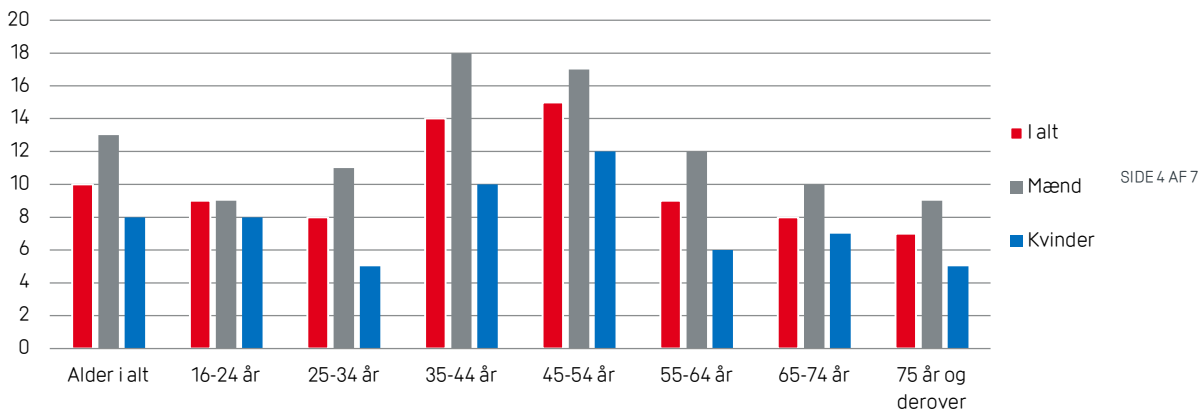
Seniorkategorien, der omfatter de 55-74-årige er repræsenteret med 15-18% af de frivillige på idrætsområdet i hvert år fra 2018 til 2022 uden nogen betydelig udvikling. Derimod har den ældste aldersgruppe, som tæller 75 år og derover, oplevet en relativ markant udvikling. I det første undersøgte år, som er i 2018, er denne aldersgruppe klart dårligst repræsenteret blandt de frivillige på idrætsområdet med en andel på kun 3%. Repræsentationen af denne aldersgruppe er dog stigende igennem alle år frem til 2022 med en andel på 7% af de frivillige på idrætsområdet dette år.

Det er værd at bemærke, at det frivillige arbejde på idrætsområdet i 2020 er faldende for alle aldersgrupper og blandt både mænd og kvinder. Dette var en naturlig konsekvens af covid-19 pandemien, hvor alle idrætsfaciliteter og idrætsforeninger lukkede ned for al aktivitet. Det er dog også værd at bemærke i figur 2³, at alle aldersgrupper undtagen de 35-44-årige er på samme eller højere niveau af frivillige på idrætsområdet end før pandemien.

³ Data er hentet fra www.danmarksstatistik.dk Kulturvaneundersøgelse i statistikken KVUARFR4

Ifølge figur 3⁴ er mænd klart overrepræsenterede blandt de frivillige på idrætsområdet. Den helt unge aldersgruppe, som tæller de 16 til 24-årige, er den eneste aldersgruppe, hvor mænd og kvinder i 2022 stort set er lige repræsenteret. I de resterende aldersgrupper er mænd klart overrepræsenteret.

Frivilligt arbejde på idrætsområdet i 2022
Figur 3



Den ulige repræsentation blandt kønnene er størst blandt de 25 til 44-årige. Særligt er det for de 35-44-årige, hvor 18% af de frivillige i 2022 på idrætsområdet var mænd i denne aldersgruppe. Dette tal for kvinder i samme aldersgruppe var på 10%.

Det er dog samtidig værdt at bemærke, at denne ulighed mindskes i de ældre aldersgrupper. Blandt de frivillige på idrætsområdet var en andel på 10% mænd mellem 65 og 74 år, hvor dette tal for den samme aldersgruppe dog blandt kvinder var på 7%.

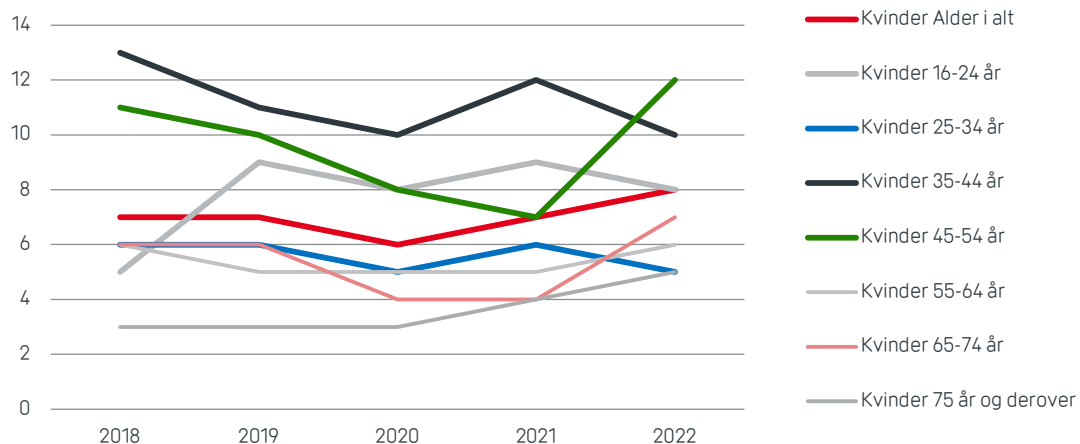
Den samlede udvikling for kvinders repræsentation i det frivillige arbejde på idrætsområdet fra 2018 til 2022 er ifølge figur 4⁵ ikke betydelig, men med en stigning fra 7 til 8% fra 2018 til 2022. De midaldrende aldersgrupper, som tæller de 35-54-årige er bedst repræsenteret for kvinder igennem årrækken, hvor det er de ældre kvinder, der er dårligst repræsenteret.

⁴ Data er hentet fra www.danmarksstatistik.dk Kulturvaneundersøgelse i statistikken KVARFR4

⁵ Data er hentet fra www.danmarksstatistik.dk Kulturvaneundersøgelse i statistikken KVARFR4

Frivilligt arbejde på idrætsområdet - Kvinder

Figur 4



SIDE 5 AF 7

Der er dog et klart skel i aldersgruppernes udvikling, som er værd at bemærke. Aldersgrupperne fra 45 år og derover oplever alle en stigning fra 2021 til 2022. Særligt er det gruppen med kvinder mellem 45 og 54 år, som oplever en markant stigning, med en andel af kvinder i denne aldersgruppe blandt de frivillige på idrætsområdet, der går fra 7% til hele 12% på et år.

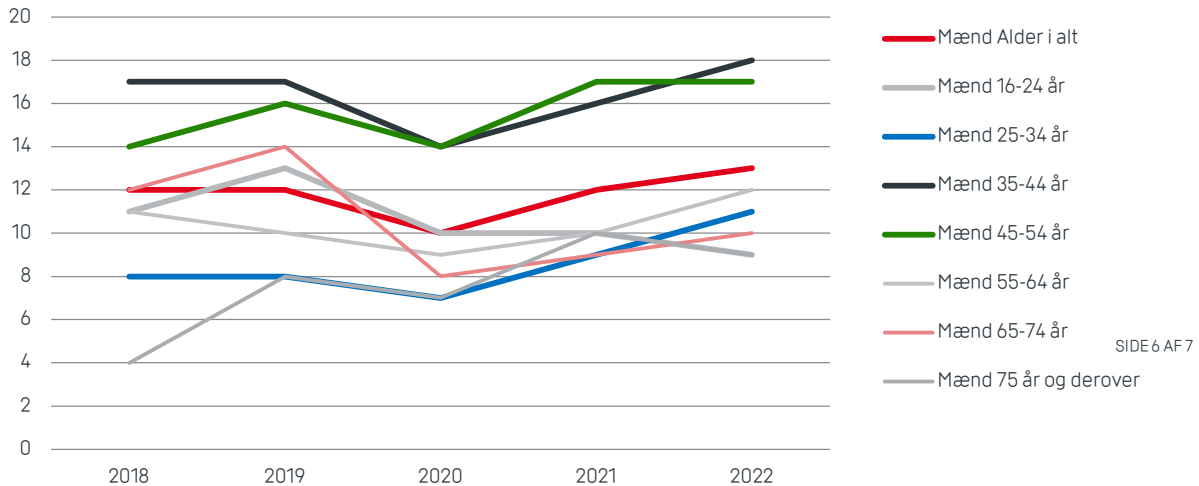
Omvendt er det for aldersgrupperne under 45 år, hvis andel alle falder fra 2021 til 2022.

Som det tidligere er påpeget, er mænd overrepræsenteret i det frivillige arbejde på idrætsområdet sammenlignet med kvinder. Den samlede udvikling for mænd er fra 2018 til 2022 ifølge figur 5⁶ steget fra 12% til 13%.

⁶ Data er hentet fra www.danmarksstatistik.dk Kulturvaneundersøgelse i statistikken KVARFR4

Frivilligt arbejde på idrætsområdet - Mænd

Figur 5



Det er ligesom for kvinder de midaldrende mænds aldersgrupper som topper statistikken, hvor andelen for både unge og ældre mænds aldersgrupper ligger mellem 5 og 8% i alle år fra 2018 til 2022.

Blandt mændene oplever størstedelen af aldersgrupperne en mindre stigning fra 2021 til 2022, men for den helt unge aldersgruppe, der tæller de 16-24-årige, samt den ældste aldersgruppe, der omfatter de 75-årige og derover, falder andelen af mænd i begge aldersgrupper i det frivillige arbejde på idrætsområdet fra 10% til 9% fra 2021 til 2022.

Metode

- Tallene er en del af Danmarks Statistiks kulturvaneundersøgelse, som fra 2018 har haft til formål at belyse befolkningens kultur og fritidsvaner og dækker flere kultur og fritidsaktiviteter herunder frivilligt arbejde.
- Det er en stikprøvebaseret interviewundersøgelse som fordeles på alder, køn samt området, hvor det frivillige arbejde foregår herunder idrætsområdet.
- Idrætsområdet omfatter både foreningsidræt samt øvrige områder indenfor idræt.
- Undersøgelsen er repræsentativ og tallene er derfor opgjort i procentandel af befolkningen.
- Det var muligt for respondenterne at vælge flere områder for frivilligt arbejde, hvorfor tabellen ikke summer 100%
- Årrækken fra 2018 er fordelt således at 2018 dækker juli 2018 til juni 2019, 2019 dækker juli 2019 til juni 2020 og så fremledes. 2022 tallene dækker således juli 2022 til juni 2023.
- Respondenterne fik stillet følgende spørgsmål: *Inden for hvilke områder har du lavet frivilligt arbejde eller foreningsarbejde inden for de seneste tre*

måneder. Da der her er tale om en årsstatistik afrapporteres for fire kvartaler.

Referencer

Danmarks statistik, Statistikbanken, Statistik KVUARFR4
<https://www.statistikbanken.dk/KVUARFR4>